


	<b>BANCO DE DESARROLLO DEL ECUADOR B.P.</b>	<b>USO INTERNO</b>
	<b>INFORME NARRATIVO DE RENDICIÓN DE CUENTAS DE LA SUCURSAL ZONAL LITORAL</b>	<b>No. GSZL-INF-2026-002</b>
		<b>Página 1 de 19</b>



**INFORME NARRATIVO  
RENDICIÓN DE CUENTAS – RC 2025**

**SUCURSAL ZONAL LITORAL**


**Fecha: 02/ abril / 2026**

 BANCO DE DESARROLLO DEL ECUADOR B.P.	BANCO DE DESARROLLO DEL ECUADOR B.P.	USO INTERNO
	INFORME NARRATIVO DE RENDICIÓN DE CUENTAS DE LA SUCURSAL ZONAL LITORAL	No. GSZL-INF-2026-002
		Página 2 de 19

## Contenido

### Contenido

1. Introducción .....	3
2. Cumplimiento de Políticas .....	3
3. Cumplimiento Plan Estratégico 2025 .....	4
4. Plan Operativo Anual POA 2025 .....	6
5. Plan Anual de Inversión - PAI 2025 (Aprobaciones y Desembolsos) .....	7
6. Asistencia Técnica .....	11
7. Presupuesto Institucional Aprobado y Ejecutado .....	13
8. Contratación Pública de Obras y Servicios .....	15
9. Adquisición, Enajenación y donación de bienes .....	15
10. Compromisos asumidos con la comunidad .....	16
11. Cumplimiento de recomendaciones o pronunciamientos enmonados por las entidades de la función de transparencia y control social y la Procuraduría General del Estado .....	17
12. Implementación de los Enfoques de Igualdad - Política de Género .....	17
13. Otros .....	18

 BANCO DE DESARROLLO DEL ECUADOR B.P.	<b>BANCO DE DESARROLLO DEL ECUADOR B.P.</b>	<b>USO INTERNO</b>
	<b>INFORME NARRATIVO DE RENDICIÓN DE CUENTAS DE LA SUCURSAL ZONAL LITORAL</b>	<b>No. GSZL-INF-2026-002</b>
		<b>Página 3 de 19</b>

## 1. Introducción

A lo largo de su trayectoria, el Banco de Desarrollo del Ecuador B.P. ha desempeñado un papel crucial en la financiación para el desarrollo de gobiernos locales, empresas públicas (EP), universidades, mancomunidades y otros entes.

La jurisdicción que cubre la Sucursal Zonal Litoral del Banco de Desarrollo del Ecuador B.P. comprende 4 Gobiernos Provinciales, 53 Gobiernos Municipales y 81 Juntas Parroquiales, correspondientes a las provincias de Guayas, Los Ríos, Santa Elena, Galápagos, El Oro (Machala, Arenillas, El Guabo, Huaquillas, Pasaje y Santa Rosa) y Bolívar (Caluma, Echeandía y Las Naves). Además, se integra el Consejo de Gobierno del Régimen Especial de Galápagos.

El año 2025, fue un periodo marcado por grandes retos y esfuerzos sostenidos, donde la institución ha reafirmado su compromiso con la transformación del país, con determinación y liderazgo.

Al cierre del 2025, la Sucursal Zonal Litoral del Banco de Desarrollo del Ecuador B.P., ha financiado obras de agua potable, alcantarillado, equipamiento urbano, vialidad y prevención en riesgos, entre otros. El trabajo realizado con los Gobiernos Autónomos Descentralizados permitió mantener encuentros personalizados, para definir estrategias que ayuden a encaminar diligentemente las operaciones crediticias. Finalmente, la gestión en territorio complementa el deber ser de esta administración, reconociendo de manera vivencial las necesidades de cada población, para acercar proyectos u obras necesarias para sus habitantes.

Para cumplir esta labor es importante indicar que el Banco se orienta bajo su Planificación Estratégica Institucional (PEI) la cual tiene como fundamento alcanzar las metas planteadas en el Plan Nacional de Desarrollo (PND), definiéndose como la máxima directriz política y administrativa para la aplicación de políticas públicas, a través del cual el Gobierno Nacional ejecuta las propuestas presentadas en su Plan de Gobierno.


Con lo anteriormente expuesto, nuestra institución cumple con el debido proceso de Contratación Pública. Además, todos sus procesos de contratación se encuentran insertos mensualmente en el *Numeral 8: Procesos de Contratación pública* de la LOTAIP, el cual está habilitado en la página institucional en la sección de Transparencia.

Es de esta manera que el Banco, continúa demostrando su compromiso y trabajo coordinado con sus clientes, empleados y socios de negocios, para generar un engranaje que coadyuva a cerrar las brechas económicas y sociales en los territorios.

## 2. Cumplimiento de Políticas

En referencia a la articulación del Banco de Desarrollo del Ecuador con los objetivos del Plan Nacional de Desarrollo, se considera a esta alineación estratégica como un elemento clave para garantizar que las acciones institucionales contribuyan de manera efectiva al cumplimiento de los objetivos de desarrollo nacional.

En este marco, el Banco de Desarrollo del Ecuador B.P. orienta sus recursos al financiamiento de inversión pública y vivienda, con el propósito de promover un crecimiento territorial equilibrado y sostenible. Adicionalmente, el Banco brinda asistencia técnica a sus clientes, fortaleciendo su

 BANCO DE DESARROLLO DEL ECUADOR B.P.	<b>BANCO DE DESARROLLO DEL ECUADOR B.P.</b>	<b>USO INTERNO</b>
	<b>INFORME NARRATIVO DE RENDICIÓN DE CUENTAS DE LA SUCURSAL ZONAL LITORAL</b>	<b>No. GSZL-INF-2026-002</b>
		<b>Página 4 de 19</b>

capacidad de gestión y respuesta frente a las necesidades de la ciudadanía, en coherencia con el Plan Nacional de Desarrollo.

En la tabla siguiente se presenta la correspondencia entre la estrategia institucional del Banco y los objetivos nacionales, evidenciando una articulación integral y transversal con los distintos pilares del Plan Nacional de Desarrollo.

**Tabla No. 1 Articulación de los Objetivos Estratégicos del BDE B.P. con el Plan Nacional de Desarrollo (PND) 2025-2029 “Ecuador No Se Detiene”.**


OBJETIVO PLAN NACIONAL DE DESARROLLO (PND)	POLÍTICA (PND)	OEI_DESCRIPCION
<b>4</b> Impulsar el desarrollo económico que genere empleo de calidad y finanzas públicas, sostenibles, inclusivas y equitativas.	4.3 Promover la inclusión financiera y el acceso a productos y servicios financieros que permitan consolidar un sector financiero público sólido y sostenible.	Apoyar el desarrollo territorial que contribuya a reducir la inequidad Ampliar y diversificar la cartera institucional de productos y programas Fortalecer las capacidades de los clientes del Banco Optimizar la gestión financiera
<b>8</b> Fortalecer la institucionalidad pública de forma eficiente, transparente y participativa.	8.2 Consolidar la gobernabilidad democrática y la cohesión territorial, con la provisión de servicios públicos de calidad y la gestión pública articulada en el territorio.	Fortalecer las capacidades institucionales

**Nota:** Información inserta en Plan Estratégico Institucional 2023-2025.

### 3. Cumplimiento Plan Estratégico 2025


Mediante Resolución Nro. 2023-DIR-037, el Directorio Institucional aprobó el Plan Estratégico Institucional del Banco de Desarrollo del Ecuador B.P. para el período 2023–2025.

A continuación, se presentan los resultados obtenidos desde el 1ro de enero al 31 de diciembre de 2025 los cuales de manera general cumplen con las metas establecidas en el PEI:

	<b>BANCO DE DESARROLLO DEL ECUADOR B.P.</b>	<b>USO INTERNO</b>
	<b>INFORME NARRATIVO DE RENDICIÓN DE CUENTAS DE LA SUCURSAL ZONAL LITORAL</b>	<b>No. GSZL-INF-2026-002</b>
		<b>Página 5 de 19</b>

**Tabla No. 2 Cumplimiento del Planificación Estratégica Institucional del Año 2025**

Objetivo PND	Objetivo estratégico PEI	Indicador PEI	Meta	Resultado	Ejecución
4. Impulsar el desarrollo económico que genere empleo de calidad y finanzas públicas, sostenibles, inclusivas y equitativas.	1. OE1. Apoyar el desarrollo territorial que contribuya a reducir la inequidad	Monto de cartera total en inversión pública*	1,683.77	1,668.59	99.10%
	2. OE2. Ampliar y diversificar la cartera institucional de productos y programas	Productos y/o programas nuevos y/o rediseñados implementados.	2	2	100.00%
		Monto de cartera total en el sector agua y saneamiento (En millones)	625.91	694.03	100.00%
		Monto de cartera total en el sector de vialidad (En millones)	659.77	687.48	100.00%
		Montos de contratos y/o convenios de financiamiento (En millones)	100.00	158.87	100.00%
		Monto de cartera total productiva en el sector vivienda (En millones)	55.00	48.63	88.43%
	3. OE3. Fortalecer las capacidades de los clientes del Banco	Monto de financiamiento aprobado para racionalización de personal para clientes del Banco (En millones)	14.00	17.91	100.00%
		Número de GAD/EP fortalecidos en la gestión financiera e institucional	85	85	100.00%
		Intervenciones y/o asesoría técnica en clientes del Banco a través de la implementación de los programas y/o productos de Asistencia Técnica	118	126	100.00%
	5. OE5 Optimizar la gestión financiera	Monto total de aprobaciones para proyectos de preinversión de inversión pública (En millones)	5.91	10.01	100.00%
Eficiencia operacional		31.76%	30.78%	100.00%	
Reducción del tiempo promedio en operaciones nuevas de inversiones del BDE		10	5.25	100.00%	
8. Fortalecer la institucionalidad pública de forma eficiente, transparente y participativa.	4. OE4. Fortalecer las capacidades institucionales	Eficiencia de Talento humano	10.00%	8.55%	100.00%
		Porcentaje de cumplimiento de la planificación del Sistema de Gestión Integrado (ISO 9001 y 37001)	100.00%	100.00%	100.00%
<b>Total</b>					<b>99.11%</b>

	BANCO DE DESARROLLO DEL ECUADOR B.P.	USO INTERNO
	<b>INFORME NARRATIVO DE RENDICIÓN DE CUENTAS DE LA SUCURSAL ZONAL LITORAL</b>	No. GSZL-INF-2026-002
		Página 6 de 19

#### 4. Plan Operativo Anual POA 2025

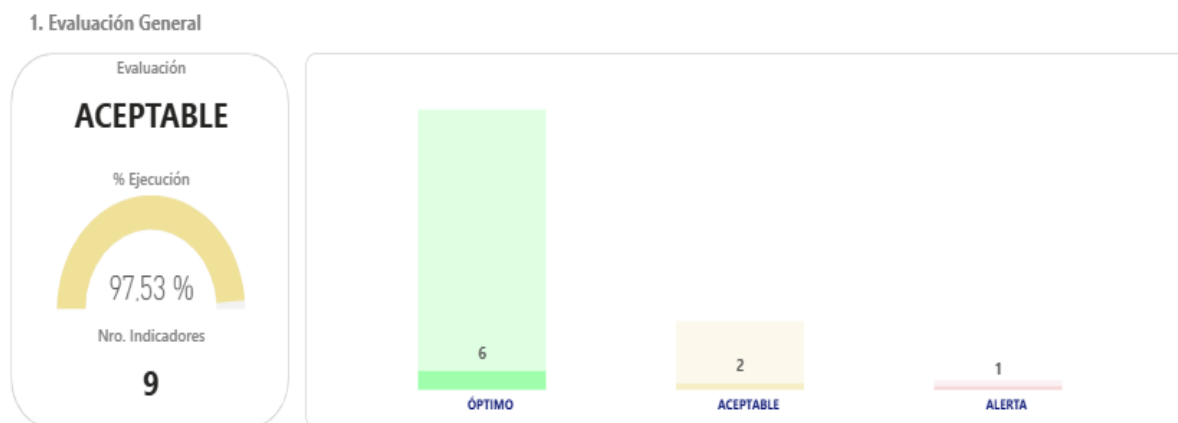
El Plan Operativo Anual (POA) es una herramienta de la planificación estratégica con enfoque institucional, además se encuentra alineada al cumplimiento de los objetivos estratégicos institucionales y los objetivos operacionales de cada unidad administrativa, los cuales a su vez están enmarcados a contribuir con los objetivos estratégicos nacionales establecidas en el Plan Nacional de Desarrollo.

Referente al Plan Operativo Anual (POA) del 2025 del Banco de Desarrollo del Ecuador B.P. instauro indicadores operativos que permiten calcular el avance en las metas establecidas por el Banco y su contribución a los objetivos estratégicos institucionales.

El seguimiento a los resultados de los indicadores y proyectos/actividades valoradas que constan en el POA, se realiza con una periodicidad trimestral, con la finalidad de monitorear y evaluar la gestión de cada área para evidenciar el logro de los objetivos operativos y estratégicos, así como tomar las acciones correctivas que correspondan.

Durante el periodo de enero a diciembre de 2025, la Sucursal Zonal Litoral obtuvo los siguientes resultados:

**Gráfico 1. Ejecución POA 2025 – Indicadores**



Fuente: Plan Operativo Anual – POA 2025

La Sucursal Zonal Litoral ha programado un total de 9 indicadores, alcanzando un cumplimiento del 97,53 %, lo que corresponde a una evaluación de nivel Aceptable. Estos resultados reflejan un alto grado de cumplimiento de las metas institucionales, evidenciando avances en el financiamiento de proyectos de inversión pública, asistencia técnica a los GAD y fortalecimiento de capacidades de los clientes y servidores públicos. No obstante, se implementarán acciones de mejora para el indicador que se encuentra en estado de alerta, con el fin de alcanzar un cumplimiento total en el próximo ejercicio fiscal.


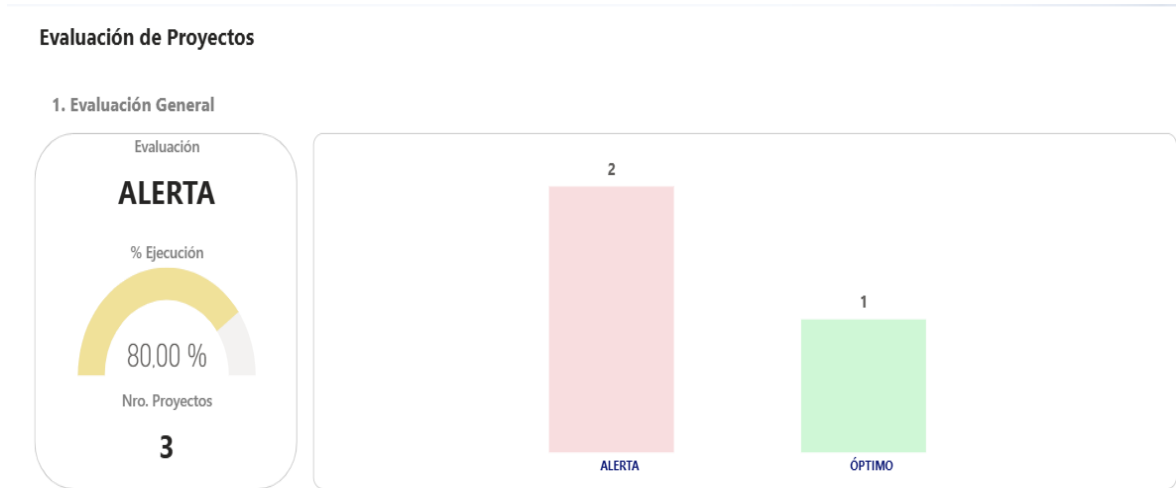
	BANCO DE DESARROLLO DEL ECUADOR B.P.	USO INTERNO
	<b>INFORME NARRATIVO DE RENDICIÓN DE CUENTAS DE LA SUCURSAL ZONAL LITORAL</b>	No. GSZL-INF-2026-002
		Página 7 de 19

Gráfico 2. Ejecución POA 2025 – Proyectos / Actividades Valoradas




Fuente: Plan Operativo Anual – POA 2025

Al cierre del año 2025, de los 3 proyectos / actividades valoradas la Sucursal Zonal Litoral, alcanzó un cumplimiento de 80%, lo que representa una evaluación alerta, ya que debido a que el proceso de contratación de los eventos de fortalecimiento institucional dirigidos a clientes del BDE fue declarado desierto en su primera convocatoria, posteriormente fue adjudicado en diciembre de 2025 y se ejecutará en el primer trimestre del año 2026.

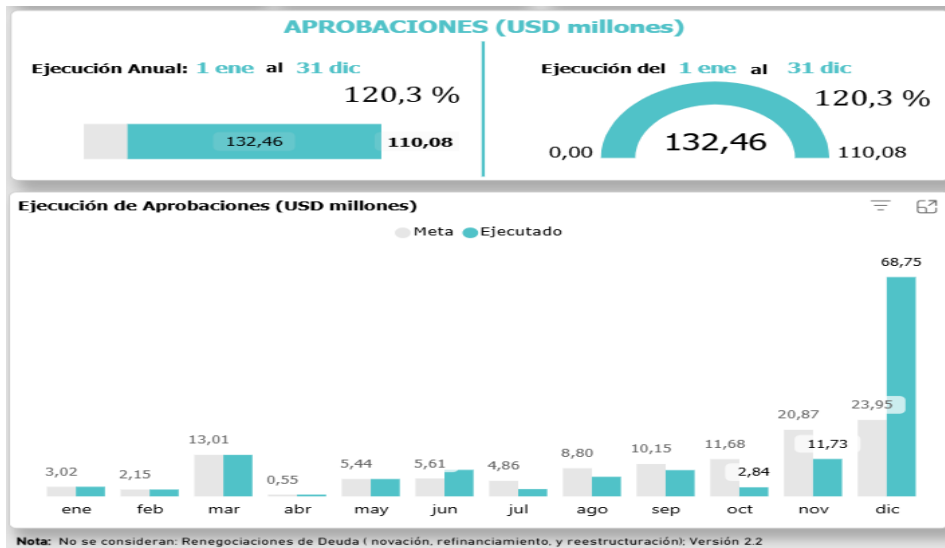
### 5. Plan Anual de Inversión - PAI 2025 (Aprobaciones y Desembolsos)

De acuerdo al Plan Anual de Inversiones del año 2025, la Sucursal Zonal Litoral del Banco de Desarrollo del Ecuador B.P., con el propósito de promover una adecuada programación, planificó una meta de colocación de créditos por un monto total de USD 110.08 millones cuya ejecución al 31 de diciembre de 2025 fue USD 132.46 millones superando así la meta de colocación en USD 22.37 millones con un cumplimiento de 120.32% con un total de 65 proyectos para los Gobiernos Autónomos Descentralizados Municipales, Provinciales y Parroquiales divididos de la siguiente manera:

- 17 proyectos en la parte baja de la provincia de El Oro por un valor de USD 71.40 millones.
- 12 proyectos en la provincia de Santa Elena por un valor de USD 31.41 millones.
- 18 proyectos en la provincia del Guayas por un valor de USD 16.19 millones.
- 11 proyectos en la provincia de Los Ríos por un valor de USD 11.90 millones.
- 5 proyectos en la provincia de Bolívar por un valor de USD 1.18 millones.
- 2 proyectos en la provincia de Galápagos por un valor de USD 0.36 millones.

	<b>BANCO DE DESARROLLO DEL ECUADOR B.P.</b>	<b>USO INTERNO</b>
	<b>INFORME NARRATIVO DE RENDICIÓN DE CUENTAS DE LA SUCURSAL ZONAL LITORAL</b>	<b>No. GSZL-INF-2026-002</b>
		<b>Página 8 de 19</b>

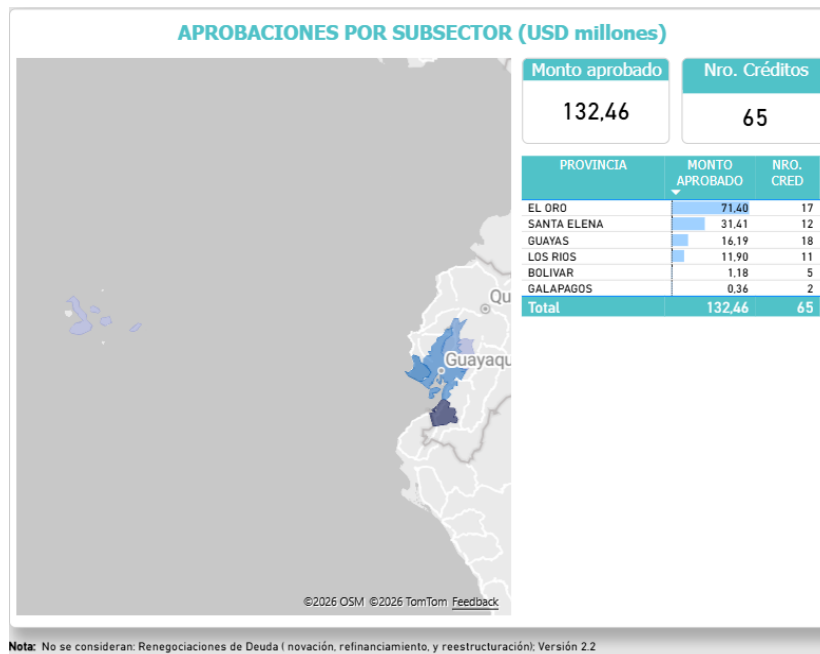
**Gráfico. 3 Cumplimiento al Plan Anual de Inversión – PAI 2025**




Fuente: Plan Anual Inversión – PAI 2025

La Sucursal Zonal Litoral, de acuerdo con el PAI 2025, tenía establecido como meta de colocaciones un monto total de USD 110.08 millones, al 31 de diciembre de 2025 se ejecutó USD 132.46 millones, alcanzándose un cumplimiento de 120.32%

**Gráfico 4. Monto aprobado por Provincia**

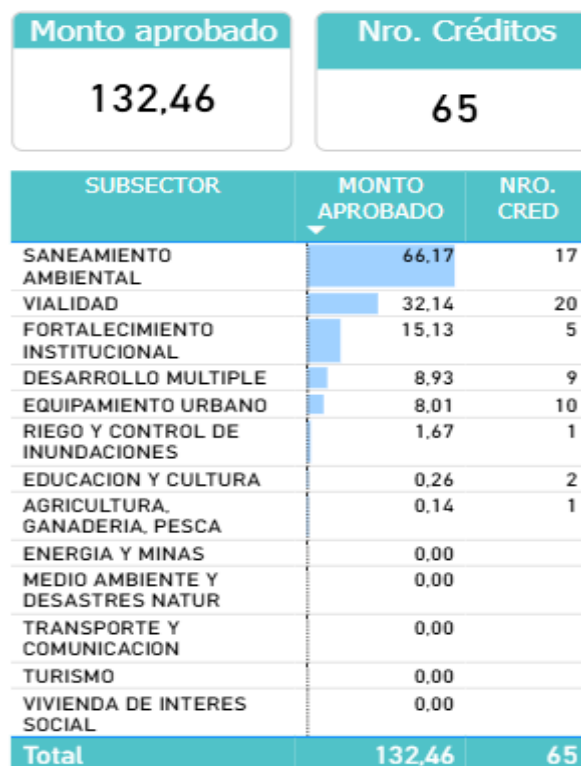


Fuente: Sistema Integrado de Crédito y Visor Gerencial

 <small>BANCO DE DESARROLLO DEL ECUADOR S.P.</small>	<b>BANCO DE DESARROLLO DEL ECUADOR B.P.</b>	<b>USO INTERNO</b>
	<b>INFORME NARRATIVO DE RENDICIÓN DE CUENTAS DE LA SUCURSAL ZONAL LITORAL</b>	<b>No. GSZL-INF-2026-002</b>
		<b>Página 9 de 19</b>

Se ha aprobado financiamientos en el año 2025 por un monto total de USD 132.46 millones, de los cuales USD. 71.40 millones corresponden a la provincia de El Oro, seguido por la provincia de Santa Elena con USD. 31.41 millones, Guayas USD. 16.19 millones, Los Ríos USD. 11.90 millones, Bolívar USD. 1.18 millones y Galápagos USD. 0.36 millones.

**Gráfico 5. Monto aprobado por Subsector**




Fuente: Sistema Integrado de Crédito

El sector que mayor financiamiento recibió durante el año 2025 es el de Saneamiento Ambiental, con un monto total de USD. 66.17 millones, destacándose dentro de este monto el crédito concedido al GADM Machala por USD. 44.43 millones.

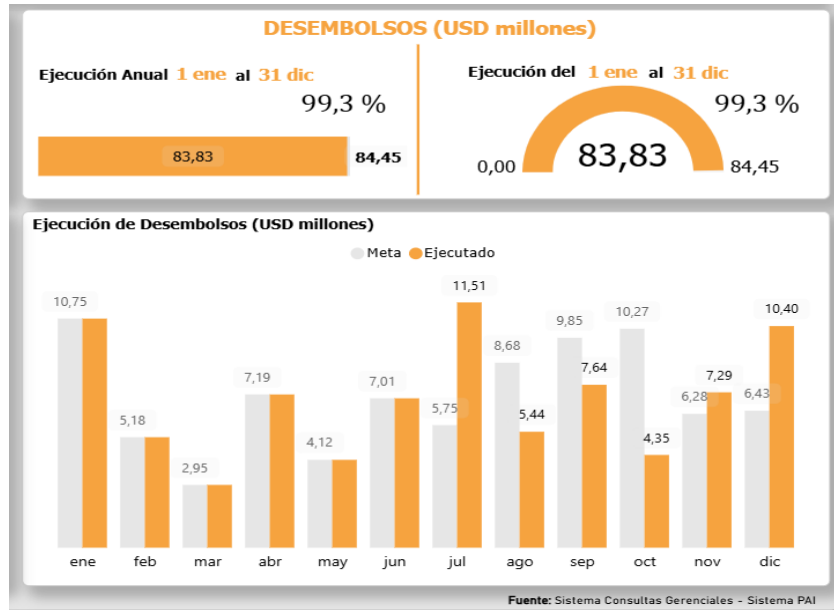
En referencia a los desembolsos, la Sucursal Zonal litoral entrega a sus clientes los recursos comprometidos previamente en un crédito y/o asignación no reembolsable, de acuerdo a lo establecido en el convenio de financiamiento o asignación de recursos.

De la misma manera que las aprobaciones, su programación se realiza por sector, programa, uso y fondo, con metas mensualizadas para cada una de las Sucursales Zonales. El PAI de desembolsos tiene una particularidad que es importante señalar, los desembolsos pueden provenir o estar vinculados a operaciones aprobadas en años anteriores y se denominan desembolsos de arrastre o pueden provenir de las aprobaciones realizadas durante el año en análisis correspondiendo en ese caso a desembolsos nuevos.

	<b>BANCO DE DESARROLLO DEL ECUADOR B.P.</b>	<b>USO INTERNO</b>
	<b>INFORME NARRATIVO DE RENDICIÓN DE CUENTAS DE LA SUCURSAL ZONAL LITORAL</b>	<b>No. GSZL-INF-2026-002</b>
		<b>Página 10 de 19</b>


Los desembolsos totales, del año 2025 registra un cumplimiento del 99.3% (USD 83.83 millones) respecto a la meta anual de USD 84.45 millones.

**Gráfico 6. Resultados de Desembolsos - PAI 2025**




Fuente: Plan Anual de Inversiones – PAI 2025

**Gráfico 7. Monto Desembolsado por Provincia**



Fuente: Sistema Integrado de Crédito y Visor Gerencial

 BANCO DE DESARROLLO DEL ECUADOR B.P.	<b>BANCO DE DESARROLLO DEL ECUADOR B.P.</b>	<b>USO INTERNO</b>
	<b>INFORME NARRATIVO DE RENDICIÓN DE CUENTAS DE LA SUCURSAL ZONAL LITORAL</b>	<b>No. GSZL-INF-2026-002</b>
		<b>Página 11 de 19</b>

La provincia que mayor monto de desembolsos obtuvo fue la provincia de El Oro con 24.14 millones, lo que representa un 28.80% de lo desembolsado en el 2025.

**Gráfico 8. Monto desembolsado por Subsector**

Monto desembolsado		Nro. Créditos	
<b>83,83</b>		<b>140</b>	
SUBSECTOR	MONTO DESEMBOLSADO	NRO. CRED	
VIALIDAD	54,45	55	
SANEAMIENTO AMBIENTAL	18,17	36	
FORTEALECIMIENTO INSTITUCIONAL	4,34	11	
EQUIPAMIENTO URBANO	2,89	13	
RIEGO Y CONTROL DE INUNDACIONES	1,56	4	
DESARROLLO MULTIPLE	1,37	12	
MEDIO AMBIENTE Y DESASTRES NATUR	0,84	4	
EDUCACION Y CULTURA	0,17	4	
TRANSPORTE Y COMUNICACION	0,05	1	
AGRICULTURA, GANADERIA, PESCA	0,00		
ENERGIA Y MINAS	0,00		
SALUD	0,00		
TURISMO	0,00		
VIVIENDA DE INTERES SOCIAL	0,00		
<b>Total</b>	<b>83,83</b>	<b>140</b>	

Fuente: Sistema Consultas Gerenciales - Sistema PAI

Fuente: Sistema Integrado de Crédito


El sector con mayor número de desembolsos fue el de vialidad con 54.45 millones, lo que representa un 64.95% de los desembolsos del 2025.

### 6. Asistencia Técnica

Dentro de los procesos de Fortalecimiento Institucional que lleva adelante la Sucursal Zonal Litoral, se considera la necesidad de proporcionar insumos conceptuales y metodológicos a los clientes del Banco involucrados en los procesos de asistencia técnica y con ello fortalecer las capacidades y conocimientos de los funcionarios de los Gobiernos Autónomos Descentralizados en temas referentes a los programas que mantiene el Banco.

En este sentido, en el año 2025, se realizaron 3 eventos de fortalecimiento virtuales y 3 presencial dirigido a los funcionarios y servidores de los GAD y Empresas Públicas de las Provincias de Guayas, Bolívar, Los Ríos, El Oro, Santa Elena y Galápagos.

De todos los cursos, 444 funcionarios aprobaron respecto a los 494 inscritos. Lo anterior, se fundamenta en que el requisito de aprobación consistía en un cuestionario de conocimientos que no fue realizado por la totalidad de los asistentes a pesar de las insistencias realizadas por la CATSZL.

	<b>BANCO DE DESARROLLO DEL ECUADOR B.P.</b>	<b>USO INTERNO</b>
	<b>INFORME NARRATIVO DE RENDICIÓN DE CUENTAS DE LA SUCURSAL ZONAL LITORAL</b>	<b>No. GSZL-INF-2026-002</b>
		<b>Página 12 de 19</b>

**Tabla No. 3. Eventos de Fortalecimiento**

Nombre del Curso	Aprobado	Reprobado	Total general	% Aprobado
Contratación Pública (Introducción a la contratación pública alcance y reformas normativas)	11	5	16	68%
Introducción al Sistema Financiera Nacional y Gestión Financiera de los GAD	136	1	137	99%
Taller de “Iniciativa de educación financiera, manejo de carga de detalles en plataforma SIMWEB y evaluación de proyectos”	81	0	81	100%
Agua potable y alcantarillado: "Agua no contabilizada"	88	0	88	100%
Ética, Integridad y Transparencia en la Gestión Pública	47	1	48	99%
Introducción al Sistema Financiero Nacional y gestión financiera de los gobiernos autónomos	81	43	124	65%
<b>Total de participantes</b>	<b>444</b>	<b>50</b>	<b>494</b>	<b>89%</b>


Fuente: Informes de la Coordinación de Asistencia Técnica de la sucursal litoral

De los eventos de fortalecimiento institucionales impartidos a los clientes de la Sucursal Zonal Litoral se tuvo siguiente distribución de acuerdo con nuestros clientes:

**Tabla No. 4. Distribución de clientes en eventos**

Tipo De Clientes	Aprobado	Reprobado	Total de Participantes
G.A.D. Provinciales	35	2	37
G.A.D. Municipales	186	34	220
G.A.D. Parroquiales Rurales	69	11	80
Empresas Públicas EP	105	1	106
BDE	28	2	30
Otros	21	0	21
<b>Total de participantes</b>	<b>444</b>	<b>50</b>	<b>494</b>

Fuente: Resultados del Plan Operativo Anual 2025

 <small>BANCO DE DESARROLLO DEL ECUADOR S.P.</small>	<b>BANCO DE DESARROLLO DEL ECUADOR B.P.</b>	<b>USO INTERNO</b>
	<b>INFORME NARRATIVO DE RENDICIÓN DE CUENTAS DE LA SUCURSAL ZONAL LITORAL</b>	<b>No. GSZL-INF-2026-002</b>
		<b>Página 13 de 19</b>

- **Número de clientes con información financiera con control de calidad**

La jurisdicción de la Sucursal Zonal Litoral en las 6 provincias (Guayas, Los Ríos, El Oro, Santa Elena, Galápagos y Bolívar), registra un universo total de 138 clientes GAD. Sobre la base de dicho universo, 53 son Municipales, 4 son Provinciales y 81 corresponden a Parroquiales Rurales.

Durante el año 2025, la CATZL sobre cumplió con la meta programada, por lo cual se registra la información de 160 entidades publicadas: 53 GAD Municipales, 4 GAD Provinciales, 79 GAD Parroquiales Rurales y 24 entidades públicas.

**Tabla No. 5. Clientes con Información financiera**

Tipo De Clientes	Recibidos	Publicados	%
G.A.D. Provinciales	4	4	100%
G.A.D. Municipales	53	53	100%
G.A.D. Rurales	79	79	100%
Otras entidades públicas	24	24	100%
<b>Total de entidades</b>	<b>160</b>	<b>160</b>	<b>100%</b>

Fuente: Resultados del Plan Operativo Anual 2025


Adicionalmente, en el año 2025, a través de asistencia técnica se ejecutaron 27 Planes de Fortalecimiento Institucional orientados a la corresponsabilidad fiscal y a la gestión de servicios en Gobiernos Autónomos Descentralizados (GAD) provinciales y municipales, y se brindó asistencia en la elaboración y revisión de pliegos tarifarios a 7 GAD y/o empresas públicas.

De igual manera, se destaca la implementación de los Premios al Esfuerzo Fiscal y Buenas Prácticas, cuya primera convocatoria y posterior proceso de premiación se llevaron a cabo en 2025, beneficiando a los GAD acreedores a estos reconocimientos por un monto total de USD 405.000, correspondientes a clientes de esta sucursal.

### 7. Presupuesto Institucional Aprobado y Ejecutado

Durante el año 2025, la gestión y los resultados de la Sucursal Zonal Litoral guardan consistencia con el compromiso de crecimiento, eficacia, inclusión y trabajo coordinado, que son los lineamientos emitidos desde el Gobierno Nacional del Ecuador.

La Sucursal logró un desempeño significativo en cuanto a su ejecución presupuestaria de egresos del 96.12%. Los gastos administrativos se registraron en un 86.74%, debido a restricciones en el gasto público, mientras que el programa de política alcanzó un 96.14%. En el cuadro y gráficos a continuación se puede visualizar el cumplimiento de ejecución presupuestaria en el año 2025.

	<b>BANCO DE DESARROLLO DEL ECUADOR B.P.</b>	<b>USO INTERNO</b>
	<b>INFORME NARRATIVO DE RENDICIÓN DE CUENTAS DE LA SUCURSAL ZONAL LITORAL</b>	<b>No. GSZL-INF-2026-002</b>
		<b>Página 14 de 19</b>

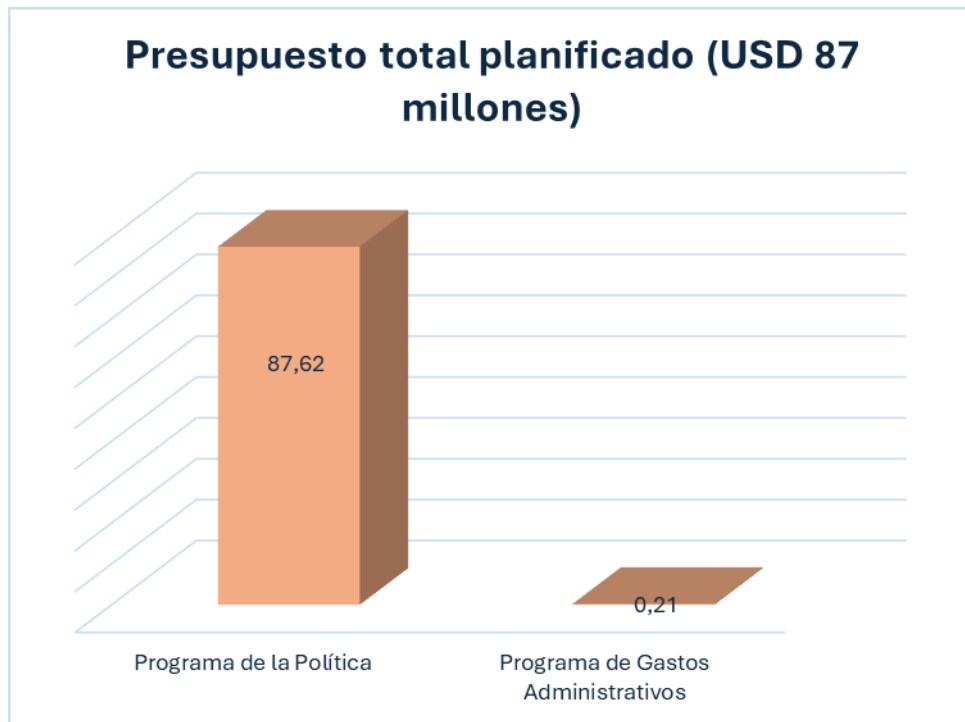
**Tabla 6. Ejecución Presupuestaria (En Millones)**

Ejecución Presupuestaria	Presupuesto de Política	Presupuesto Administrativo	Presupuesto Total
<b>Presupuestado (USD)</b>	87,62	0.21	87.83
<b>Ejecutado (USD)</b>	84,24	0.18	84.42
<b>Cumplimiento (%)</b>	96.14%	86.74%	96.12%


Fuente: Informes de la Coordinación de Gestión Institucional

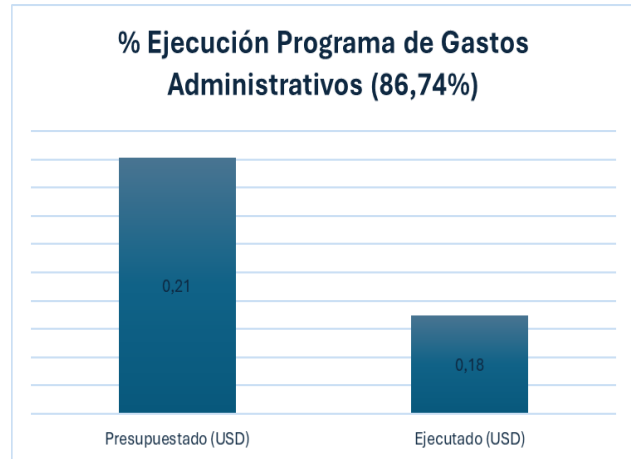
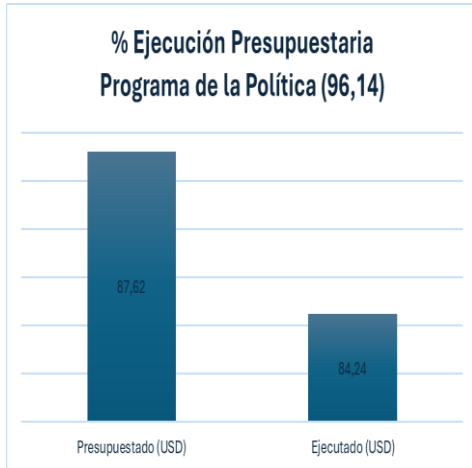
La Sucursal Zonal Litoral alcanzó un cumplimiento del 96.14% en el programa de la política, que comprende créditos y fondos en administración. En cuanto a los gastos administrativos relacionados con capacidad instalada, activos y gastos financieros se registró un 86.74% de ejecución. En conjunto, estos resultados representan un cumplimiento global del presupuesto del 96.12%.

**Gráfico 9. Cumplimiento de la Ejecución Presupuestaria**



Fuente: Ejecución Presupuestaria al 31-dic-2025

	<b>BANCO DE DESARROLLO DEL ECUADOR B.P.</b>	<b>USO INTERNO</b>
	<b>INFORME NARRATIVO DE RENDICIÓN DE CUENTAS DE LA SUCURSAL ZONAL LITORAL</b>	<b>No. GSZL-INF-2026-002</b>
		<b>Página 15 de 19</b>



Fuente: Ejecución Presupuestaria al 31-dic-2025

El desempeño financiero de la Sucursal Zonal Litoral en 2025 registró activos por USD 557.83 millones, pasivos por USD 555,95 millones y un patrimonio de USD 1.88 millones, con una cartera total de USD 474.59 millones.

### 8. Contratación Pública de Obras y Servicios

En cumplimiento a los procesos de contratación planificados en el Plan Anual de Contratación Pública del año 2025 y las ínfimas cuantías, la Sucursal Zonal Litoral del Banco de Desarrollo del Ecuador B.P., se adjudicaron 19 contratos por un monto total de USD 134.653,90; lo que permitió la ejecución del 100% de los procesos de contratación de la Sucursal Zonal Litoral, distribuidos de la siguiente manera:

**Tabla 7. Contratación Pública de Obras y Servicios**


TIPO DE CONTRATACIÓN	ESTADO ACTUAL	
	Número Total Adjudicados	Valor Total Adjudicados
INFIMA CUANTÍA	9	\$ 29.048,55
MENOR CUANTÍA	1	\$ 15.572,46
SUBASTA INVERSA	1	\$ 28.659,14
CATÁLOGO ELECTRÓNICO	6	\$ 36.656,16
PROCEDIMIENTO ESPECIAL	1	\$ 16.117,59
REGIMEN ESPECIAL	1	\$ 8.600,00
<b>TOTALES</b>	<b>19</b>	<b>\$ 134.653,90</b>

Fuente: INTERNEXUS – Reporte Contratos por Unidad

### 9. Adquisición, Enajenación y donación de bienes

Durante el período comprendido entre enero y diciembre de 2025, la Sucursal Zonal Litoral no registró adquisiciones ni enajenaciones de bienes.

No obstante, mediante la Decisión No. 2025-GGE-048, de fecha 19 de marzo de 2025, la Sucursal Zonal Litoral efectuó la donación de doscientos cincuenta y ocho (258) bienes muebles a favor del

	BANCO DE DESARROLLO DEL ECUADOR B.P.	USO INTERNO
	<b>INFORME NARRATIVO DE RENDICIÓN DE CUENTAS DE LA SUCURSAL ZONAL LITORAL</b>	No. GSZL-INF-2026-002
		Página 16 de 19


Ministerio de Educación, específicamente para los distritos 09D10 Progreso, 09D05 Tarqui 1 - Tenguel y 09D02 Ximena 2.

**10. Compromisos asumidos con la comunidad**

En la Rendición de Cuentas correspondiente al año 2024, se presentaron diversas solicitudes por parte de representantes de los Gobiernos Autónomos Descentralizados y autoridades locales. A continuación, se detallan los compromisos asumidos y los medios de verificación correspondientes:

**Tabla No. 8. Compromisos**

Compromisos asumidos con la comunidad	Medio de verificación
<p><b>Madeleine Abarca – Asesora de Prefectura del Guayas</b></p> <p>Solicitud de información sobre la metodología de calificación de riesgo que aplica el Banco de Desarrollo del Ecuador B.P. para la evaluación de las instituciones que acceden a financiamiento.</p>	<p>Mediante Acta de Reunión realizada en las oficinas de la Sucursal Zonal Litoral, el 01 de septiembre de 2025, se informó que se revisaron los estados financieros y cédulas presupuestarias remitidas por la Prefectura del Guayas el 24 de julio de 2025, en el marco del proceso de actualización de la calificación de riesgo institucional. Como resultado, el BDE actualizó el cupo de endeudamiento para el año 2025 y la calificación de riesgo a A1.</p>
<p><b>Lelis Dominguez - Vice Alcalde de Buena Fe</b></p> <p>Solicitud de la pronta aprobación del proyecto para la adquisición de equipo caminero, señalando que el equipo actualmente disponible se encuentra obsoleto y que su renovación constituye una necesidad prioritaria para el cantón, considerando su condición de zona rural.</p>	<p>Mediante Acta de Reunión realizada en las oficinas de la Sucursal Zonal Litoral, el 12 de agosto de 2025, se deja constancia de que, en reunión mantenida el 24 de septiembre de 2024, la máxima autoridad del GADM Buena Fe priorizó el proyecto del Plan Maestro de Agua Potable.</p> <p>En este contexto, el Banco de Desarrollo del Ecuador B.P. dio continuidad al proceso de financiamiento del mencionado proyecto, el cual fue calificado en Comité de Crédito el 31 de diciembre de 2025, para su posterior conocimiento y aprobación por parte del Directorio, mediante Línea de Crédito “Construcción del Plan Maestro de Agua Potable para la ciudad de Buena Fe” por un monto de USD 7.2 millones, correspondiente al Programa PASSBID.</p>
<p><b>Marco Viscarra - Alcalde de Echeandía.</b></p> <p>El GADM Echeandía presentó al Banco de Desarrollo del Ecuador B.P. el proyecto de regeneración urbana del malecón y parque lineal del cantón Echeandía, y solicita el apoyo de la institución para su financiamiento.</p>	<p>Mediante Acta de Reunión realizada en las oficinas de la Sucursal Zonal Litoral, el 09 de diciembre de 2025, en la sección de acuerdos y compromisos, se estableció que el GADM Echeandía deberá remitir la orden de desalojo y reubicación del proyecto, así como la documentación correspondiente, entre ella cronogramas valorados, evaluación económico-financiera, cálculo de cantidades y demás información técnica requerida, a fin de continuar con el proceso de evaluación del proyecto.</p> <p>Sin embargo, durante el año 2025 el GADM Echeandía fue</p>

 BANCO DE DESARROLLO DEL ECUADOR B.P.	<b>BANCO DE DESARROLLO DEL ECUADOR B.P.</b>	<b>USO INTERNO</b>
	<b>INFORME NARRATIVO DE RENDICIÓN DE CUENTAS DE LA SUCURSAL ZONAL LITORAL</b>	<b>No. GSZL-INF-2026-002</b>
		<b>Página 17 de 19</b>

Compromisos asumidos con la comunidad	Medio de verificación
	atendido con un financiamiento de USD 215 MIL, con cargo al Programa PROMADEC IV, para la ejecución del proyecto “Construcción del alcantarillado sanitario para el barrio La Floresta del cantón Echeandía, provincia de Bolívar”, obra que beneficiará a más de 400 habitantes, contribuyendo a mejorar sus condiciones de vida y dinamizar la economía local.
<b>Leyton Moreira Vázquez – GADPR Ricaurte.</b>  Solicitud de mayor acceso a créditos no reembolsables para atender las necesidades de la población y fortalecer la gestión de las juntas parroquiales a nivel nacional.	Mediante Acta de Reunión realizada en las oficinas de la Sucursal Zonal Litoral, el 02 de septiembre de 2025, se informó que en mayo de 2025 se convocó al Presidente del GADPR de Ricaurte para participar en la sesión del Directorio del BDE, en la cual se realizó la votación para la distribución de utilidades; sin embargo, no se contó con su participación.  En dicha sesión se definió la distribución de utilidades en el marco del Programa de Apoyo a los GAD Parroquiales Rurales, por USD 413.304,14.
<b>Francisco Tamariz – Alcalde de La Libertad</b>  Solicita el apoyo del Banco de Desarrollo del Ecuador B.P. para el financiamiento del proyecto “Poli 11 Deportivo del cantón La Libertad”, que el GAD Municipal se encuentra preparando para su presentación ante la institución.	El Banco de Desarrollo del Ecuador B.P., a través del Comité de Crédito de Inversión Pública, del 29 de diciembre de 2025, resolvió conocer y calificar el financiamiento a favor del GAD Municipal de La Libertad para el proyecto “Línea de crédito para la construcción del Polideportivo para el cantón La Libertad, provincia de Santa Elena”, por un monto de USD 3.9 millones.

Fuente: Acta de compromisos de rendición de cuentas año 2024


**11. Cumplimiento de recomendaciones o pronunciamientos enmonados por las entidades de la función de transparencia y control social y la Procuraduría General del Estado**

Durante el período comprendido entre enero y diciembre de 2025, la Sucursal Zonal Litoral no ha tenido recomendaciones o pronunciamientos de las entidades de la función de transparencia y control social o la Procuraduría General del Estado.

**12. Implementación de los Enfoques de Igualdad - Política de Género**

La implementación de la Política de Género del Banco de Desarrollo del Ecuador B.P. contribuye al cumplimiento de las Agendas de Igualdad mediante la promoción de la igualdad de oportunidades, la no discriminación y la inclusión en la gestión institucional y en los proyectos financiados por la entidad.

El Plan de Acción registra un 97% de hitos cumplidos, mientras que el 3% restante está programado para 2026, sin presentar incumplimientos. La política se estructura en cuatro ejes: institucional, orientado a promover igualdad de oportunidades y capacitación en género; de negocios, que

	BANCO DE DESARROLLO DEL ECUADOR B.P.	USO INTERNO
	<b>INFORME NARRATIVO DE RENDICIÓN DE CUENTAS DE LA SUCURSAL ZONAL LITORAL</b>	No. GSZL-INF-2026-002
		Página 18 de 19

incorpora este enfoque en los procesos de financiamiento y asistencia técnica; comunicacional, que impulsa el uso de lenguaje inclusivo y la sensibilización institucional; y operativo, que establece mecanismos de implementación y seguimiento mediante la Comisión y la Mesa Técnica de Género.

En conjunto, estos avances reflejan el compromiso del Banco con la transversalización del enfoque de género y la promoción de la equidad tanto dentro de la institución como en su gestión territorial.


**13. Otros**

El Banco de Desarrollo del Ecuador B.P. alcanzó importantes avances institucionales, entre los que destaca la ratificación de la calificación de riesgo AAA por parte de BankWatch Ratings S.A., reflejando su solidez financiera y adecuada gestión de riesgos. Asimismo, consolidó su Sistema de Gestión Integrado, manteniendo las certificaciones ISO 9001 y ISO 37001 sin no conformidades, lo que garantiza calidad, integridad y mejora continua en sus procesos.

Adicionalmente, fortaleció sus políticas institucionales de género y ambiental-social, avanzó en su postulación al Green Climate Fund y recibió una mención especial por sus buenas prácticas institucionales.

**Firmas de Responsabilidad:**

Elaborado por:	Ing. Tamara Torres	Analista Administrativo de Sucursal	
	Ing. Marcela Vargas	Analista Senior de Evaluación de Sucursal	
	Ing. José Esparza	Especialista 2 Financiero de Seguimiento de Sucursal	
	Tlgo. Rubén Pavón	Asistente Técnico de Sucursal	
	Mgs. Karolina Letamendi	Coordinadora de Gestión Institucional	

	<b>BANCO DE DESARROLLO DEL ECUADOR B.P.</b>	<b>USO INTERNO</b>
	<b>INFORME NARRATIVO DE RENDICIÓN DE CUENTAS DE LA SUCURSAL ZONAL LITORAL</b>	<b>No. GSZL-INF-2026-002</b>
		<b>Página 19 de 19</b>

	Ing. Haydee Moreno	Coordinadora de Asistencia Técnica	
	Dr. Henry Moscoso	Coordinadora de Evaluación	
	Ing. Alejandra Borbor	Coordinadora de Seguimiento	
Aprobado por:	Tlgo. Daniel Cevallos	Gerente de Sucursal	