
 BANCO DE DESARROLLO DEL ECUADOR S.P.	BANCO DE DESARROLLO DEL ECUADOR B.P.	USO INTERNO
	INFORME NARRATIVO DE RENDICIÓN DE CUENTAS DE LA SUCURSAL ZONAL MANABÍ	No. GSZM-INF-2026-001
		Página 1 de 15



**INFORME NARRATIVO
RENDICIÓN DE CUENTAS – RC 2025**


SUCURSAL ZONAL MANABÍ

Fecha: 31 / marzo / 2026

	BANCO DE DESARROLLO DEL ECUADOR B.P.	USO INTERNO
	INFORME NARRATIVO DE RENDICIÓN DE CUENTAS DE LA SUCURSAL ZONAL MANABÍ	No. GSZM-INF-2026-001
		Página 2 de 15

Contenido

1. Introducción.....	3
2. Cumplimiento de Políticas	3
3. Cumplimiento Plan Estratégico 2025	4
4. Plan Operativo Anual POA 2025	6
5. Plan Anual de Inversión - PAI 2025 (Aprobaciones y Desembolsos).....	7
6. Presupuesto Institucional Aprobado y Ejecutado.....	10
7. Contratación Pública de Obras y Servicios	12
8. Adquisición y Enajenación de bienes	12
9. Compromisos asumidos con la comunidad	12
10. Cumplimiento de recomendaciones o pronunciamientos emitidos por las entidades de la función de transparencia y control social y la Procuraduría General del Estado	12
11. Implementación de los Enfoques de Igualdad - Política de Género	13
12. Otros.....	13

	BANCO DE DESARROLLO DEL ECUADOR B.P.	USO INTERNO
	INFORME NARRATIVO DE RENDICIÓN DE CUENTAS DE LA SUCURSAL ZONAL MANABÍ	No. GSZM-INF-2026-001
		Página 3 de 15

1. Introducción

A lo largo de su trayectoria, el Banco de Desarrollo del Ecuador B.P. ha desempeñado un papel crucial en la financiación para el desarrollo de gobiernos locales, empresas públicas (EP), universidades, mancomunidades y otros entes.

El año 2025, fue un periodo marcado por grandes retos y esfuerzos sostenidos, donde la institución ha reafirmado su compromiso con la transformación del país, con determinación y liderazgo.

Al cierre del 2025, la Sucursal Zonal Manabí del Banco de Desarrollo del Ecuador B.P., ha financiado obras de agua potable, alcantarillado, equipamiento urbano, vialidad y prevención en riesgos, entre otros. El trabajo realizado con los Gobiernos Autónomos Descentralizados (GAD) permitió mantener encuentros personalizados, para definir estrategias que ayuden a encaminar diligentemente las operaciones crediticias. Finalmente, la gestión en territorio complementa el deber ser de esta administración, reconociendo de manera vivencial las necesidades de cada población, para acercar proyectos u obras necesarias para sus habitantes.

Para cumplir esta labor, es importante indicar que el Banco orienta su accionar bajo su Plan Estratégico Institucional (PEI), el cual se alinea a las metas planteadas en el Plan Nacional de Desarrollo (PND), definiéndose como la máxima directriz política y administrativa para la aplicación de políticas públicas, a través del cual el Gobierno Nacional ejecuta las propuestas presentadas en su Plan de Gobierno.


Con lo anteriormente expuesto, es importante indicar que en cumplimiento con la normativa y con el debido proceso de Contratación Pública (según lo establecido en el Numeral 8 “Procesos de Contratación pública” de la LOTAIP), el banco ha publicado mensualmente todos los procesos de contratación que ha realizado en este periodo, mismos que se encuentran disponibles en la página institucional, en la sección de Transparencia.

Es de esta manera que el Banco, continúa demostrando su compromiso y trabajo coordinado con sus clientes, empleados y socios de negocios, para generar un engranaje que coadyuva a cerrar las brechas económicas y sociales en los territorios.

2. Cumplimiento de Políticas

En referencia a la articulación del Banco de Desarrollo del Ecuador con los objetivos del Plan Nacional de Desarrollo, se considera a esta alineación estratégica como un elemento clave para garantizar que las acciones institucionales contribuyan de manera efectiva al cumplimiento de los objetivos de desarrollo nacional.

En este marco, el Banco de Desarrollo del Ecuador B.P. orienta sus recursos al financiamiento de inversión pública y vivienda, con el propósito de promover un

	BANCO DE DESARROLLO DEL ECUADOR B.P.	USO INTERNO
	INFORME NARRATIVO DE RENDICIÓN DE CUENTAS DE LA SUCURSAL ZONAL MANABÍ	No. GSZM-INF-2026-001
		Página 4 de 15

crecimiento territorial equilibrado y sostenible. Adicionalmente, el Banco brinda asistencia técnica a sus clientes, fortaleciendo su capacidad de gestión y respuesta frente a las necesidades de la ciudadanía, en coherencia con el Plan Nacional de Desarrollo.

En la tabla siguiente se presenta la correspondencia entre la estrategia institucional del Banco y los objetivos nacionales, evidenciando una articulación integral y transversal con los distintos pilares del Plan Nacional de Desarrollo.

Tabla No. 1 Articulación de los Objetivos Estratégicos del BDE B.P. con el Plan Nacional de Desarrollo (PND) 2025-2029 “Ecuador No Se Detiene”

Objetivo Plan Nacional de Desarrollo (PND)		Política (PND)		Descripción OEI
4	Impulsar el desarrollo económico que genere empleo de calidad y finanzas públicas, sostenibles, inclusivas y equitativas.	4.3	Promover la inclusión financiera y el acceso a productos y servicios financieros que permitan consolidar un sector financiero público sólido y sostenible.	Apoyar el desarrollo territorial que contribuya a reducir la inequidad
				Ampliar y diversificar la cartera institucional de productos y programas
				Fortalecer las capacidades de los clientes del Banco
				Optimizar la gestión financiera
8	Fortalecer la institucionalidad pública de forma eficiente, transparente y participativa.	8.2	Consolidar la gobernabilidad democrática y la cohesión territorial, con la provisión de servicios públicos de calidad y la gestión pública articulada en el territorio.	Fortalecer las capacidades institucionales

Nota: Información contenida en Plan Estratégico Institucional 2023-2025.

3. Cumplimiento Plan Estratégico para el año 2025

Mediante Resolución Nro. 2023-DIR-037, el Directorio Institucional aprobó el Plan Estratégico Institucional del Banco de Desarrollo del Ecuador B.P. para el período 2023–2025.

A continuación, se presentan los resultados obtenidos desde el 1ro de enero al 31 de diciembre de 2025 los cuales de manera general cumplen con las metas establecidas en el PEI Institucional:



 <small>BANCO DE DESARROLLO DEL ECUADOR S.P.</small>	BANCO DE DESARROLLO DEL ECUADOR B.P.	USO INTERNO
	INFORME NARRATIVO DE RENDICIÓN DE CUENTAS DE LA SUCURSAL ZONAL MANABÍ	No. GSZM-INF-2026-001
		Página 5 de 15

Tabla No. 2 Cumplimiento del Planificación Estratégica Institucional del Año 2025

Objetivo PND	Objetivo estratégico PEI	Indicador PEI	Meta	Resultado	Ejecución
4. Impulsar el desarrollo económico que genere empleo de calidad y finanzas públicas, sostenibles, inclusivas y equitativas.	1. OE1. Apoyar el desarrollo territorial que contribuya a reducir la inequidad	Monto de cartera total en inversión pública (En millones)	1.683,77	1.668,59	99.10%
	2. OE2. Ampliar y diversificar la cartera institucional de productos y programas	Productos y/o programas nuevos y/o rediseñados implementados	2	2	100.00%
		Monto de cartera total en el sector agua y saneamiento (En millones)	625,91	694,03	100.00%
		Monto de cartera total en el sector de vialidad (En millones)	659,77	687,48	100.00%
		Montos de contratos y/o convenios de financiamiento (En millones)	100,00	158,87	100.00%
		Monto de cartera total productiva en el sector vivienda (En millones)	55,00	48,63	88.43%
	3. OE3. Fortalecer las capacidades de los clientes del Banco	Monto de financiamiento aprobado para racionalización de personal para clientes del Banco (En millones)	14,00	17,91	100.00%
		Número de GAD/EP fortalecidos en la gestión financiera e institucional	85	85	100.00%
		Intervenciones y/o asesoría técnica en clientes del Banco a través de la implementación de los programas y/o productos de Asistencia Técnica	118	126	100.00%
	5. OE5 Optimizar la gestión financiera	Monto total de aprobaciones para proyectos de preinversión de inversión pública (En millones)	5,91	10,01	100.00%
		Eficiencia operacional	31,76%	30,78%	100.00%
		Reducción del tiempo promedio en operaciones nuevas de inversiones del BDE	10	5,25	100.00%
	8. Fortalecer la institucionalidad pública de forma eficiente, transparente y participativa.	4. OE4. Fortalecer las capacidades institucionales	Eficiencia de Talento humano	10,00%	8,55%
Porcentaje de cumplimiento de la planificación del Sistema de Gestión Integrado (ISO 9001 y 37001)			100,00%	100,00%	100.00%
Total					99.11%

Fuente: Memoria Institucional BDE 2025.

	BANCO DE DESARROLLO DEL ECUADOR B.P.	USO INTERNO
	INFORME NARRATIVO DE RENDICIÓN DE CUENTAS DE LA SUCURSAL ZONAL MANABÍ	No. GSZM-INF-2026-001
		Página 6 de 15

4. Plan Operativo Anual POA 2025

El Plan Operativo Anual (POA) es una herramienta de la planificación estratégica con enfoque institucional, además se encuentra alineada al cumplimiento de los objetivos estratégicos institucionales y los objetivos operacionales de cada unidad administrativa, los cuales a su vez están enmarcados a contribuir con los objetivos estratégicos nacionales establecidas en el Plan Nacional de Desarrollo.

Referente al Plan Operativo Anual (POA) del 2025 del Banco de Desarrollo del Ecuador B.P. instaure indicadores operativos que permiten calcular el avance en las metas establecidas por el Banco y su contribución a los objetivos estratégicos institucionales.

El seguimiento a los resultados de los indicadores y proyectos/actividades valoradas que constan en el POA, se realiza con una periodicidad trimestral, con la finalidad de monitorear y evaluar la gestión de cada área para evidenciar el logro de los objetivos operativos y estratégicos, así como tomar las acciones correctivas que correspondan.

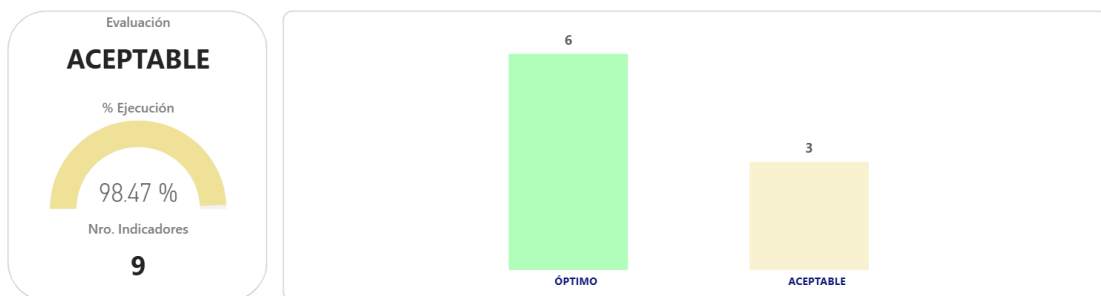
Durante el periodo de enero a diciembre de 2025, la Sucursal Zonal Manabí obtuvo los siguientes resultados:

Gráfico sobre indicadores y proyectos su cumplimiento.

Gráfico 1. Ejecución POA 2025 – Indicadores

Evaluación de Indicadores

1. Evaluación General



Fuente: Plan Operativo Anual – POA 2025

Durante el 2025, la Sucursal Zonal Manabí, ha programado 9 indicadores con un cumplimiento de ejecución del 98,47%, alcanzando una evaluación de Aceptable. Se tomará todos los recaudos y acciones para que los 9 indicadores en alerta mejoren sus resultados para el siguiente año fiscal y cumpla a cabalidad con lo programado.



	BANCO DE DESARROLLO DEL ECUADOR B.P.	USO INTERNO
	INFORME NARRATIVO DE RENDICIÓN DE CUENTAS DE LA SUCURSAL ZONAL MANABÍ	No. GSZM-INF-2026-001
		Página 7 de 15

Gráfico 2. Ejecución POA 2025 – Proyectos / Actividades Valoradas

Evaluación de Proyectos

1. Evaluación General



Fuente: Plan Operativo Anual – POA 2025

Al cierre del año 2025, de los 3 proyectos, actividades valoradas para el fortalecimiento de la Sucursal Zonal, alcanzó un cumplimiento de 96,00%, lo que representa una evaluación aceptable. El banco buscará alternativas con las áreas involucradas con el fin dimensionar de mejor manera el alcance de los mismos.

5. Plan Anual de Inversión - PAI 2025 (Aprobaciones y Desembolsos)

De acuerdo al Plan Anual de Inversiones del año 2025, la Sucursal Zonal Manabí del Banco de Desarrollo del Ecuador B.P., con el propósito de promover una adecuada programación, se planificó una meta de colocación de créditos por un monto total de USD 91.980.967,28 millones y la ejecución de colocación de créditos al 31 de diciembre de 2025 fue USD 87.330.193,53 millones llegando a un cumplimiento de 94,94% con un total de 56 proyectos para los Gobiernos Autónomos Descentralizados Municipales, Provinciales, Parroquiales y otras entidades divididos de la siguiente manera:

- 51 proyectos en la provincia de Manabí por un valor de USD 75.341.773,48 millones
- 5 proyectos en la provincia de Santo Domingo por un valor de USD 11.988.420,05 millones.


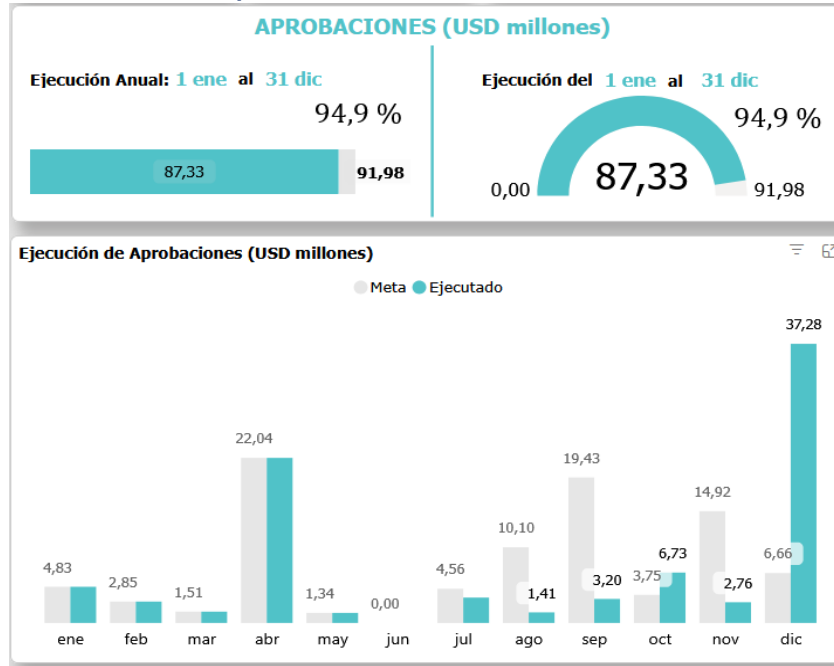
	BANCO DE DESARROLLO DEL ECUADOR B.P.	USO INTERNO
	INFORME NARRATIVO DE RENDICIÓN DE CUENTAS DE LA SUCURSAL ZONAL MANABÍ	No. GSZM-INF-2026-001
		Página 8 de 15

Gráfico.3 Cumplimiento al Plan Anual de Inversión – PAI 2025



Fuente: Plan Anual Inversión – PAI 2025

Gráfico 4. Monto aprobado por Provincia

PROVINCIA	MONTO APROBADO	NRO. CRED
MANABI	75.34	51
SANTO DOMINGO DE LOS TSACHILAS	11.99	5
Total	87.33	56


Fuente: Sistema Integrado de Crédito y Visor Gerencial

Gráfico 5. Monto aprobado por Subsector

MONTO APROBADO	NRO. CRÉDITOS
87,33	56

SUBSECTOR	MONTO APROBADO	NRO. CRED
VIALIDAD	34,79	19
SANEAMIENTO AMBIENTAL	29,71	12
EDUCACION Y CULTURA	13,07	2
RIEGO Y CONTROL DE INUNDACIONES	3,97	4
DESARROLLO MULTIPLE	3,24	9
EQUIPAMIENTO URBANO	1,32	5
FORTALECIMIENTO INSTITUCIONAL	1,17	4
TURISMO	0,06	1
AGRICULTURA, GANADERIA, PESCA	0,00	
ENERGIA Y MINAS	0,00	
MEDIO AMBIENTE Y DESASTRES NATUR	0,00	
TRANSPORTE Y COMUNICACION	0,00	
VIVIENDA DE INTERES SOCIAL	0,00	
Total	87,33	56

Fuente: Sistema Integrado de Crédito

	BANCO DE DESARROLLO DEL ECUADOR B.P.	USO INTERNO
	INFORME NARRATIVO DE RENDICIÓN DE CUENTAS DE LA SUCURSAL ZONAL MANABÍ	No. GSZM-INF-2026-001
		Página 9 de 15

En referencia a los desembolsos, la Sucursal Zonal Manabí entrega a sus clientes los recursos comprometidos previamente en un crédito y/o asignación no reembolsable, de acuerdo con lo establecido en el contrato de financiamiento o convenio de asignación de recursos.

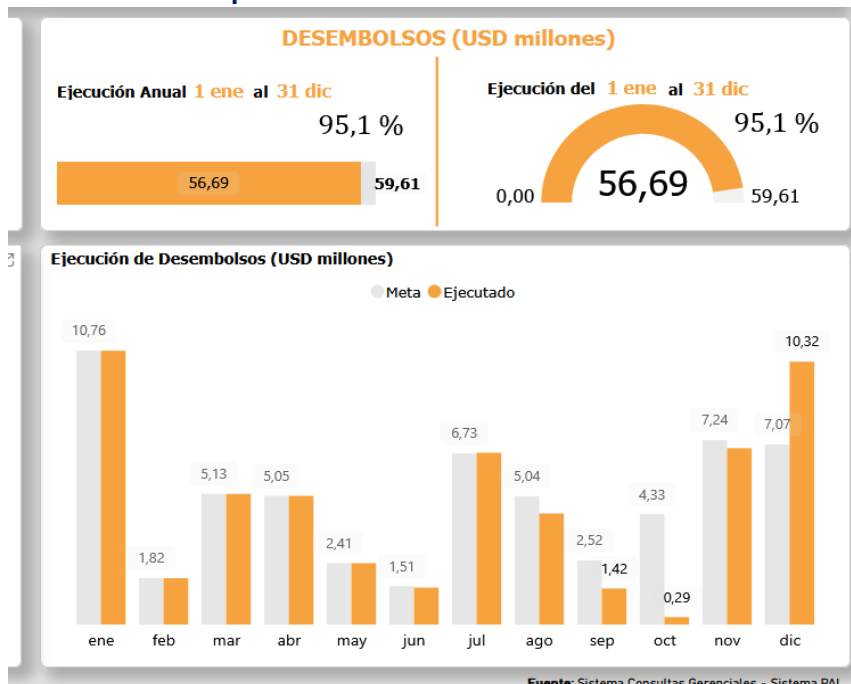
De la misma manera que las aprobaciones, su programación se realiza por sector, programa, uso y fondo, con metas mensualizadas para cada una de las Sucursales Zonales. El PAI de desembolsos tiene una particularidad que es importante señalar, los desembolsos pueden provenir o estar vinculados a operaciones aprobadas en años anteriores y se denominan desembolsos de arrastre o pueden provenir de las aprobaciones realizadas durante el año en análisis correspondiendo en ese caso a desembolsos nuevos.

Los desembolsos totales, del año 2025 registra un cumplimiento del 95,10% (USD 56.690.776,59 millones, respecto a la meta anual de USD 59.611.116,08 millones).

Los recursos se destinaron a 79 créditos que se distribuyen de la siguiente manera:

- 71 proyectos en la provincia de Manabí por un valor de USD 48.076.134,77 millones
- 8 proyectos en la provincia de Santo Domingo por un valor de USD 8.614.641,82 millones.

Gráfico 6. Cumplimiento al Plan Anual de Inversión – PAI 2025



Fuente: Plan Anual de Inversiones – PAI 2025


	BANCO DE DESARROLLO DEL ECUADOR B.P.	USO INTERNO
	INFORME NARRATIVO DE RENDICIÓN DE CUENTAS DE LA SUCURSAL ZONAL MANABÍ	No. GSZM-INF-2026-001
		Página 10 de 15

Gráfico 7. Monto Desembolsado por Provincia

Monto desembolsado	Nro. Créditos	
56.69	79	
PROVINCIA	MONTO DESEMBOLSADO	NRO. CRED
MANABI	48.08	71
SANTO DOMINGO DE LOS TSACHILAS	8.61	8
Total	56.69	79

Fuente: Sistema Integrado de Crédito y Visor Gerencial

Gráfico 8. Monto desembolsado por Subsector

Monto desembolsado	Nro. Créditos	
56,69	79	
SUBSECTOR	MONTO DESEMBOLSADO	NRO. CRED
SANEAMIENTO AMBIENTAL	31,62	28
VIALIDAD	8,62	18
EQUIPAMIENTO URBANO	8,18	9
EDUCACION Y CULTURA	3,59	2
DESARROLLO MULTIPLE	2,14	11
FORTALECIMIENTO INSTITUCIONAL	2,10	4
TRANSPORTE Y COMUNICACION	0,20	2
TURISMO	0,17	3
MEDIO AMBIENTE Y DESASTRES NATUR	0,07	2
AGRICULTURA, GANADERIA, PESCA	0,00	
ENERGIA Y MINAS	0,00	
RIEGO Y CONTROL DE INUNDACIONES	0,00	
SALUD	0,00	
VIVIENDA DE INTERES SOCIAL	0,00	
Total	56,69	79

Fuente: Sistema Integrado de Crédito y Visor Gerencial

6. Presupuesto Institucional Aprobado y Ejecutado

Durante el año 2025, la gestión y los resultados de la Sucursal Zonal Manabí guardan consistencia con el compromiso de crecimiento, eficacia, inclusión y trabajo coordinado, que son los lineamientos emitidos desde el Gobierno Nacional del Ecuador.

La Sucursal logró un desempeño significativo en cuanto a su ejecución presupuestaria de egresos del 95,12%. Los gastos administrativos se registraron en un 95,61%, mientras

	BANCO DE DESARROLLO DEL ECUADOR B.P.	USO INTERNO
	INFORME NARRATIVO DE RENDICIÓN DE CUENTAS DE LA SUCURSAL ZONAL MANABÍ	No. GSZM-INF-2026-001
		Página 11 de 15

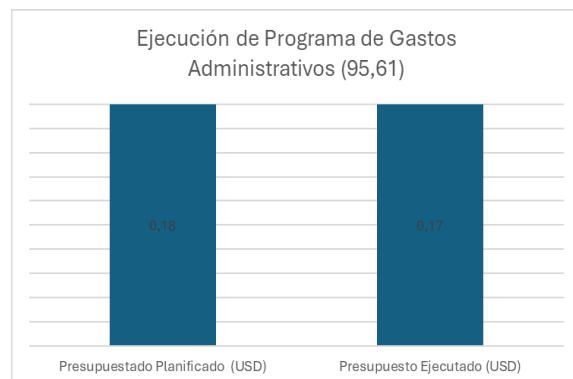
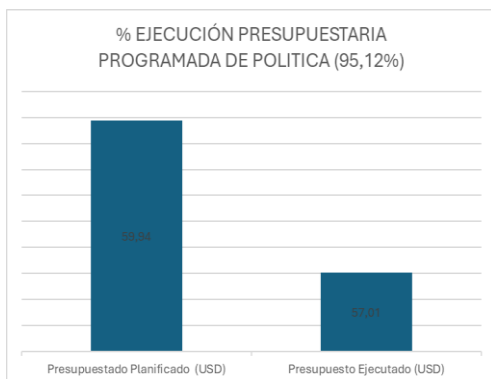
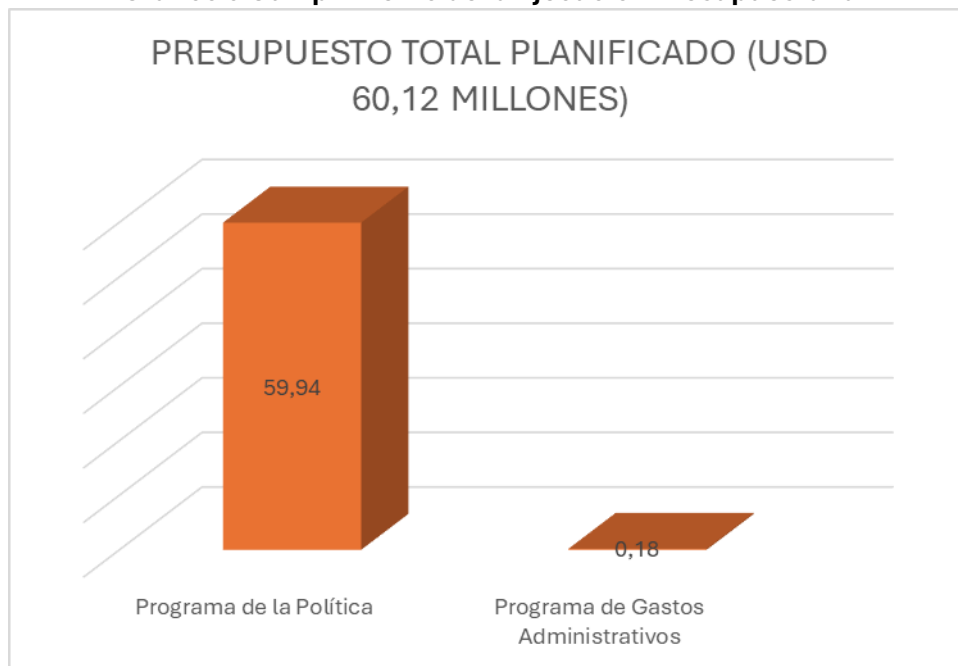
que el programa de política alcanzó un 95,12%. En el cuadro y gráficos a continuación se puede visualizar el cumplimiento de ejecución presupuestaria en el año 2025.


Tabla 3. Ejecución Presupuestaria

Ejecución Presupuestaria	Programa de la Política (en millones)	Programa de Gastos Administrativos (en millones)	Presupuesto Total (en millones)
Presupuestado (USD)	59,94	0,18	60,12
Ejecutado (USD)	57,01	0,17	57,19
Cumplimiento (%)	95,12	95,61	95,12

Fuente: Informes de la Coordinación de Gestión Institucional

Gráfico 9 Cumplimiento de la Ejecución Presupuestaria



	BANCO DE DESARROLLO DEL ECUADOR B.P.	USO INTERNO
	INFORME NARRATIVO DE RENDICIÓN DE CUENTAS DE LA SUCURSAL ZONAL MANABÍ	No. GSZM-INF-2026-001
		Página 12 de 15

7. Contratación Pública de Obras y Servicios

En cumplimiento a los procesos de contratación planificados y no planificados en el Plan Anual de Contratación Pública del año 2025, la Sucursal Zonal Manabí del Banco de Desarrollo del Ecuador B.P., se adjudicaron 23 contratos por un monto total de USD 111.712,14; lo que permitió la ejecución del 100% de los procesos de contratación de la Sucursal Zonal Manabí, distribuidos de la siguiente manera:

Tipo de Contratación	Estado Actual			
	Número Total Adjudicados	Valor Total Adjudicados	Número Total Finalizados	Valor Total Finalizados
Ínfima Cuantía	14	50.919,56	8	15.569,51
Procedimiento especial	1	5.813,41	-	-
Subasta Inversa Electrónica	1	27.490,00	-	-
Menor cuantía servicios	1	9.000,00	-	-
Régimen Especial	1	8.695,65	1	8.695,65
Catálogo Electrónico	5	9.793,52	5	9.793,52
TOTALES	24	93.222,97	14	34.058,68

8. Adquisición y Enajenación de bienes

La Sucursal Zonal Manabí durante el periodo 2025 no ejecutó proceso de Adquisición y Enajenación de bienes.

9. Compromisos asumidos con la comunidad

En el marco del evento correspondiente a la rendición de cuentas 2024 de la sucursal zonal de Manabí, los aportes recogidos antes, durante y después del evento (de forma presencial y en línea), sólo presentaron menciones de agradecimiento y felicitaciones por el trabajo realizado.

10. Cumplimiento de recomendaciones o pronunciamientos emitidos por las entidades de la función de transparencia y control social y la Procuraduría General del Estado

En el marco del evento correspondiente a la rendición de cuentas 2024 de la Sucursal Zonal de Manabí, los aportes recogidos antes, durante y después del evento (de forma presencial y en línea), sólo presentaron menciones de agradecimiento y felicitaciones por el trabajo realizado.

	BANCO DE DESARROLLO DEL ECUADOR B.P.	USO INTERNO
	INFORME NARRATIVO DE RENDICIÓN DE CUENTAS DE LA SUCURSAL ZONAL MANABÍ	No. GSZM-INF-2026-001
		Página 13 de 15

11. Implementación de los Enfoques de Igualdad - Política de Género

La Política de Género del Banco de Desarrollo del Ecuador B.P. constituye un instrumento estratégico orientado a promover la igualdad de oportunidades, la no discriminación y la inclusión en todos los ámbitos de su gestión institucional. Esta política incorpora el enfoque de género como un eje transversal en la planificación, ejecución y evaluación de programas y proyectos, con el propósito de reducir brechas estructurales y garantizar un desarrollo equitativo.


Durante el período 2025, el Banco fortaleció la implementación de esta política mediante la ejecución de su Plan de Acción, orientado a transversalizar el enfoque de género en sus procesos, programas y proyectos. En este contexto, se desarrollaron acciones clave como la incorporación de criterios de género en la gestión de financiamiento, la capacitación y sensibilización del personal, y la generación de herramientas técnicas que promueven la inclusión y equidad en las intervenciones financiadas, consolidando un enfoque integral en la gestión institucional.

Como resultado, el análisis del cumplimiento de los hitos establecidos evidencia un desempeño positivo, alcanzando un 97% de cumplimiento, lo que refleja un avance en la implementación de las acciones previstas. El 3% restante corresponde a hitos programados para el año 2026, los cuales se encuentran en fase de planificación y ejecución conforme a los plazos establecidos, sin registrarse hitos incumplidos, lo que demuestra el compromiso institucional y la eficacia en la gestión de la política.

Estos resultados evidencian no solo el cumplimiento de metas, sino también el fortalecimiento de la cultura organizacional en torno a la equidad de género, posicionando al Banco como una entidad comprometida con la inclusión, la igualdad de oportunidades y el desarrollo sostenible, en coherencia con las políticas públicas nacionales y los objetivos internacionales en esta materia.

12. Otros

Dentro de los procesos de fortalecimiento institucional que lleva adelante la Sucursal Zonal Manabí, se considera la necesidad de proporcionar insumos conceptuales y metodológicos a los clientes del Banco involucrados en los procesos de asistencia técnica y con ello fortalecer las capacidades y conocimientos de los funcionarios de los Gobiernos Autónomos Descentralizados en temas referentes a los programas que mantiene el Banco.

	BANCO DE DESARROLLO DEL ECUADOR B.P.	USO INTERNO
	INFORME NARRATIVO DE RENDICIÓN DE CUENTAS DE LA SUCURSAL ZONAL MANABÍ	No. GSZM-INF-2026-001
		Página 14 de 15


En este sentido, en el año 2025 se efectuaron un total de diez eventos:

Nombre del Curso	Aprobado	Reprobado	Total	% Aprobado
Contratación pública (Actualización, Introducción a la contratación pública, alcance y reformas normativas)	4	2	6	67%
Lineamientos para validación financiera 2024, previo el cálculo de cupo de endeudamiento para los GAD Parroquiales de la provincia de Manabí	41	0	41	100%
Introducción al Sistema Financiero Nacional y Gestión Financiera de los GAD	17	0	17	100%
Gestión de la información financiera de los clientes del Banco dentro del Sistema de Información Municipal Web (SIMWEB)	16	0	16	100%
Gestión tributaria para los Gobiernos Autónomos Descentralizados Municipales	46	4	50	92%
Equipamiento Público: Etapas claves en pre - inversión y en inversión. Tipologías de Equipamiento Público con enfoque en Arquitectura, Infraestructura y Urbanismo	20	4	24	83%
Ética, Integridad y Transparencia en la Gestión Pública	68	0	68	100%
Desechos sólidos: Recolección y transporte adecuado de residuos sólidos Gestión y operación de la disposición final de residuos	28	6	34	82%
Administración adecuada de los tributos activos totales y patentes	33	1	34	97%
Aplicación de herramienta para la gestión de patentes	32	12	44	73%
Total de participantes	305	29	334	91%

Los eventos realizados por la Sucursal Zonal Manabí generaron un alto nivel de satisfacción entre los participantes, quienes destacaron la importancia de continuar realizando este tipo de actividades de manera periódica.

Estos espacios permiten fortalecer y actualizar sus conocimientos mediante la participación de instructores con alto nivel académico y profesional, así como a través del intercambio de experiencias entre los propios participantes, quienes comparten las realidades y aprendizajes de sus territorios.

Como resultado de los cursos impartidos, se obtuvo un total de 305 funcionarios aprobados de 334 participantes, lo que evidencia el interés, compromiso y aprovechamiento de las actividades de fortalecimiento desarrolladas.

	BANCO DE DESARROLLO DEL ECUADOR B.P.	USO INTERNO
	INFORME NARRATIVO DE RENDICIÓN DE CUENTAS DE LA SUCURSAL ZONAL MANABÍ	No. GSZM-INF-2026-001
		Página 15 de 15

De los cursos impartidos a los clientes de la Sucursal Zonal Manabí, se obtuvo la siguiente distribución de acuerdo con el tipo de cliente:

Tipo de Clientes	Total de Participantes
GAD Parroquial	58
GAD Municipal	212
GAD Provincial	9
Empresa Pública	13
BDE	13
Total de participantes	305

Fuente: Banco de Desarrollo del Ecuador B.P.

- **Clientes con información Financiera publicada del Año 2025**

Meta 2024	Reporte 2024	Ejecución 2024
95	95	100%

Fuente: Resultados del Plan Operativo Anual 2025

Firmas de Responsabilidad:

Elaborado por:	Revisado por:	Aprobado por:
Lcda. Armando Castro Briones Delegado/s para informe de rendición de cuentas	Mgs. Lissette Chavez Briones Coordinadora de Gestión Institucional	Mgs. Juana Palacios Alcivar Gerente de la Sucursal Zonal Manabí

Fecha de Elaboración: 31 de marzo 2026